



お知らせ

令和4年9月30日

令和4年度 工事における技術提案評価型の評価方法の見直しに関する説明会を開催します

中国地方整備局 港湾空港部では、工事における技術提案評価型の評価方法の見直しに関する説明会（オンライン形式によるWEB説明会）を開催しますのでお知らせします。

令和4年度 工事における技術提案評価型の評価方法の見直しに関する説明会

日時：令和4年10月5日（水）13:10～13:40

開催方法：WEB形式


議事次第

1. 開会
2. 挨拶
3. 説明会
(1) 工事における技術提案評価型の評価方法の見直しについて（別添①）
4. 質疑応答
5. 閉会

【申込み方法】別紙1のとおり。

<問い合わせ先>

中国地方整備局 港湾空港部 品質確保室 TEL: 082-511-3927 (直通) (平日・昼間)
室長 なかしま 中島 つよし 剛
課長補佐 くぼ 久保 ともりの 知徳



技術提案評価型
評価方法の見直し

令和4年9月

中国地方整備局

港湾空港部

◇背景

- ・技術提案の有効性の評価は、「効果がある」「効果が小さい、または限定的」等と、効果のレベルに応じて、評価を差別化している。
- ・昨今のめざましい技術開発の進展に伴い、様々な多岐にわたる新しい技術提案がなされており、その効果の程度も多岐に渡っているところ。
- ・また**現在の評価方法**においては、**一定の水準を超えた提案は、「効果が認められる」として有効性Aと評価せざるを得ず、有効性Aとした評価の中でも効果が認められる提案の幅も広がってきている。**
- ・このため、優れた技術提案について、その内容を一層適切に評価するため、**これまでの有効性A評価を、有効性S、A⁺、A評価の3段階へ細分化する。**
- ・なお、これまで有効性、具体性ともA評価とした提案のうち、成果の品質、安全性、施工性の向上に対し、特に配慮された提案となっている提案を有効性Sとしていた評価は廃止する。
- ・令和4年9月30日以降にて公告する技術提案評価型S型の工事より適用します。

■評価方法（現行）

	有効性S	有効性A	有効性B	有効性C
具体性A	SA	AA	BA	CA
具体性B		AB	BB	CB
具体性C		AC	BC	CC
得点が付与された技術提案は実施義務を負う。				

- ・技術提案は、実現性のある提案について、有効性、具体性の観点から**3段階（A・B・C）**でそれぞれ評価し、その組み合わせに応じて得点を付与する。
- ・**有効性、具体性ともA評価とした提案のうち、成果の品質、安全性、施工性の向上に対し、特に配慮された提案となっている提案を有効性S評価とする。**
- [有効性A：効果が認められる、B：効果があるが小さい又は限定的、C：効果なし（標準案と同じ）]
- [具体性A：具体性が認められる、B：具体性が不足している、C：具体性が認められない]



■評価方法（試行）

	有効性S	有効性A ⁺	有効性A	有効性B	有効性C
具体性A	SA	A ⁺ A	AA	BA	CA
具体性B	SB	A ⁺ B	AB	BB	CB
具体性C	SC	A ⁺ C	AC	BC	CC
得点が付与された技術提案は実施義務を負う。					

・技術提案は、実現性のある提案について、有効性**5段階（S・A⁺・A・B・C）**、具体性**3段階（A・B・C）**でそれぞれ評価し、その組み合わせに応じて得点を付与する。

【有効性】

- [S：非常に優れた効果が認められる、
- A⁺：Aに比べより効果が認められる、
- A：一定の効果が認められる、
- B：効果があるが小さい又は限定的、 C：効果なし（標準案と同じ）]

【具体性】

- [A：具体性が認められる、B：具体性が不足している、
- C：具体性が認められない]

本説明会は、新型コロナウイルス感染症拡大防止及び参加者の移動負担軽減の観点から、WEB 会議システム（Microsoft Teams）を使用したオンライン形式にて開催いたします。

申込方法：本説明会に参加を希望される方は、以下の必要事項を記載のうえ、電子メールにてお申し込みください。

必要事項：工事における技術提案評価型の評価方法の見直しに関する説明会への参加を希望する旨

- ① 企業名
- ② 所属
- ③ 参加者氏名（見込を含む）

送付先：pa.cgr-setsumeikai@mlit.go.jp

送付期限：令和4年10月5日（水）12：00まで

注意事項：会議開催日の接続方法に関する問い合わせは、対応しかねますので、開催日前日までに、別紙2に示す事前の接続テストを実施の上、ご準備をお願いします。

参加方法：以下のアドレスを、Microsoft Edge のアドレスバーへコピーして、ご参加下さい。

https://teams.microsoft.com/l/meetup-join/19%3ameeting_ZWQwNTMyZTQtYTVmNS00MTAyLTk1Y2UtZDBiNWM5ZDkyY2I3%40thread.v2/0?context=%7b%22Tid%22%3a%22862ecbb7-9ab8-475a-b9d1-72b12c300ca1%22%2c%22Oid%22%3a%2217c14f23-f949-44e7-900c-f11ca0339500%22%7d

なお、接続時の、会議への参加時の参加者名は、「企業名_接続者氏名」にて、ご参加下さい。

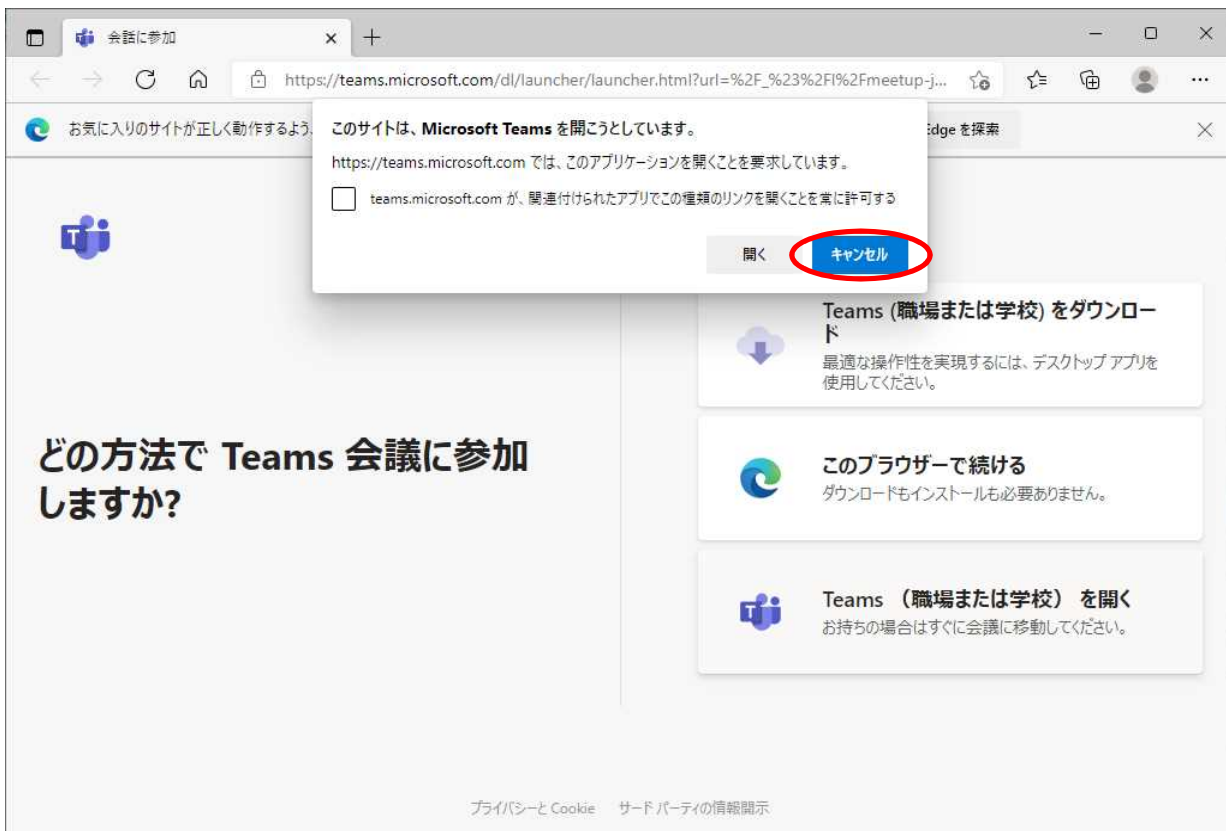
備考：通信状況によって、一時的な映像や音声の乱れが発生する場合があります。また、通信の負担軽減のため、同じ所属の方はなるべく1アカウントで複数の方がご視聴いただきますようお願いいたします。

開催案内の別紙1に、掲載されているリンクより、WEB会議へアクセスを行います。

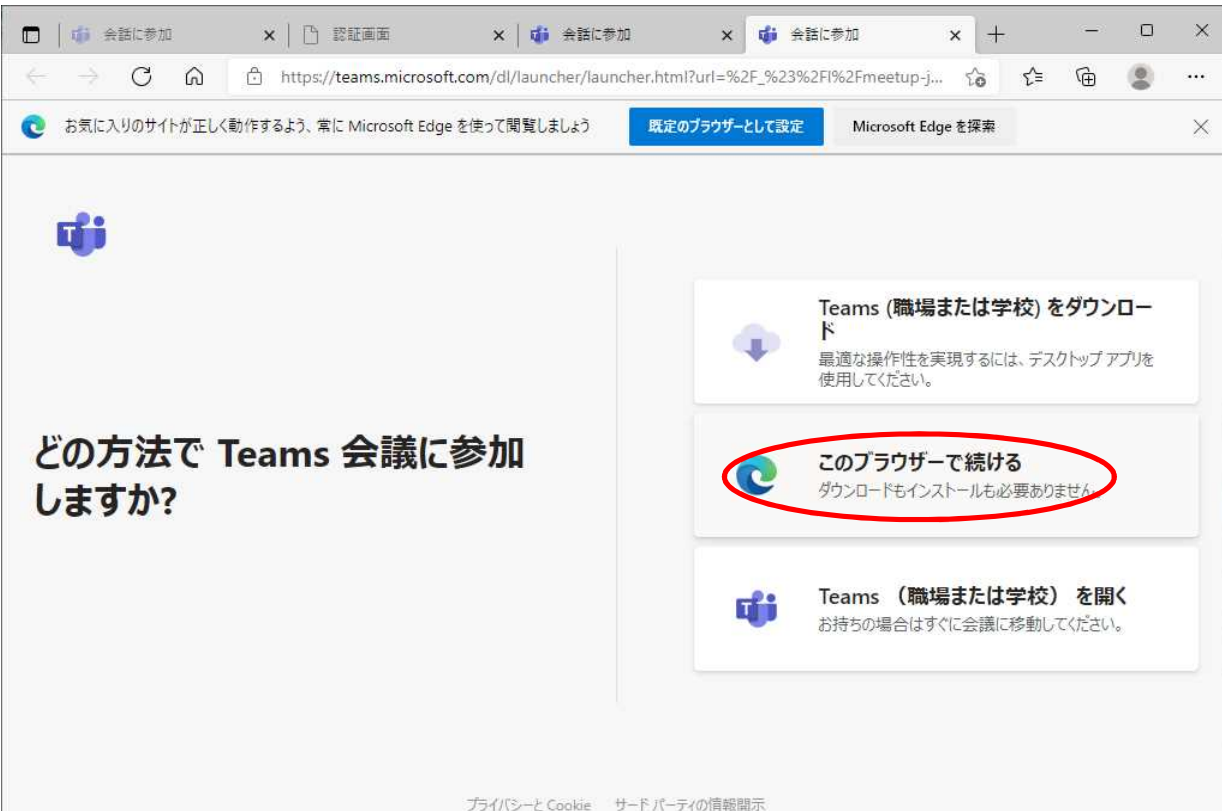
事前接続テストは、
～ までを実施します。

開催日当日の参加は、
～ までを実施し（事前接続テストと同様）、
当局が接続許可を行うことで、会議へ参加（ の画面となります）できます。

②このメッセージが表示された場合は、「キャンセル」をクリック。

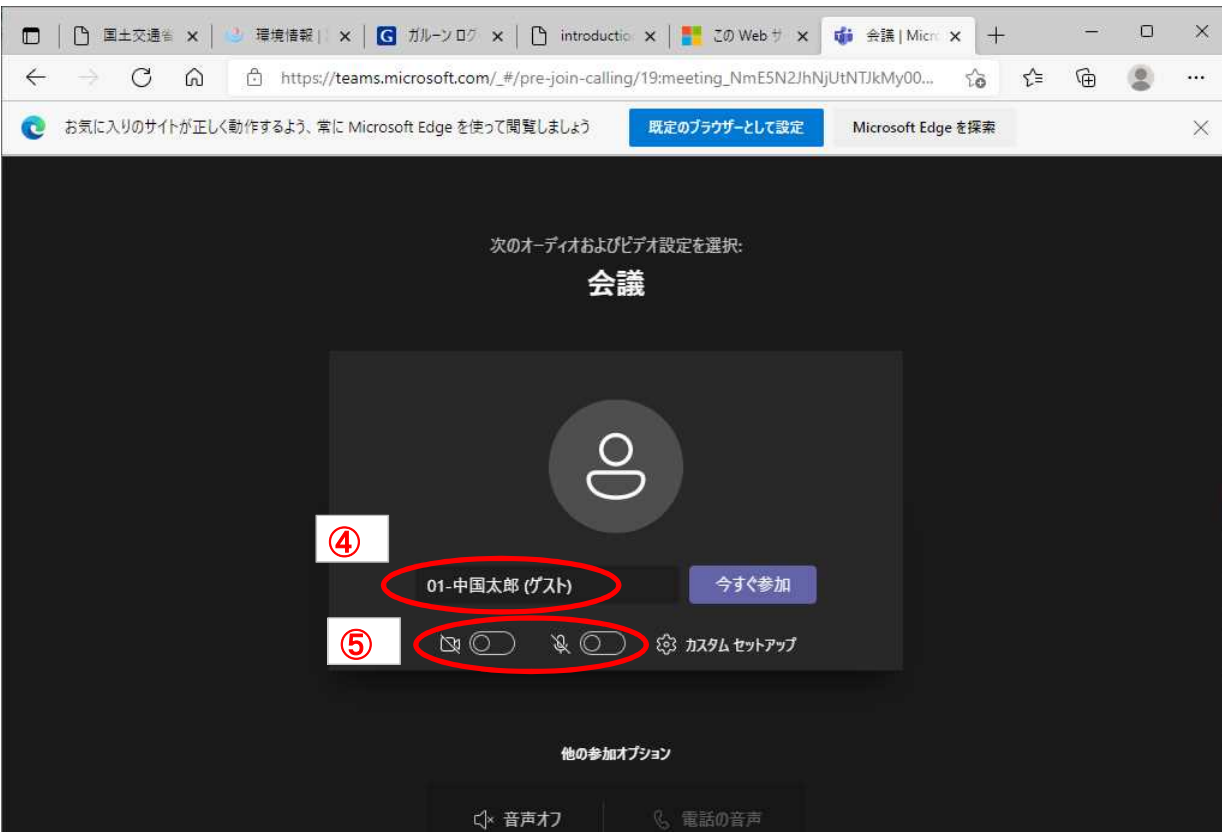


③「このブラウザで続ける」をクリック

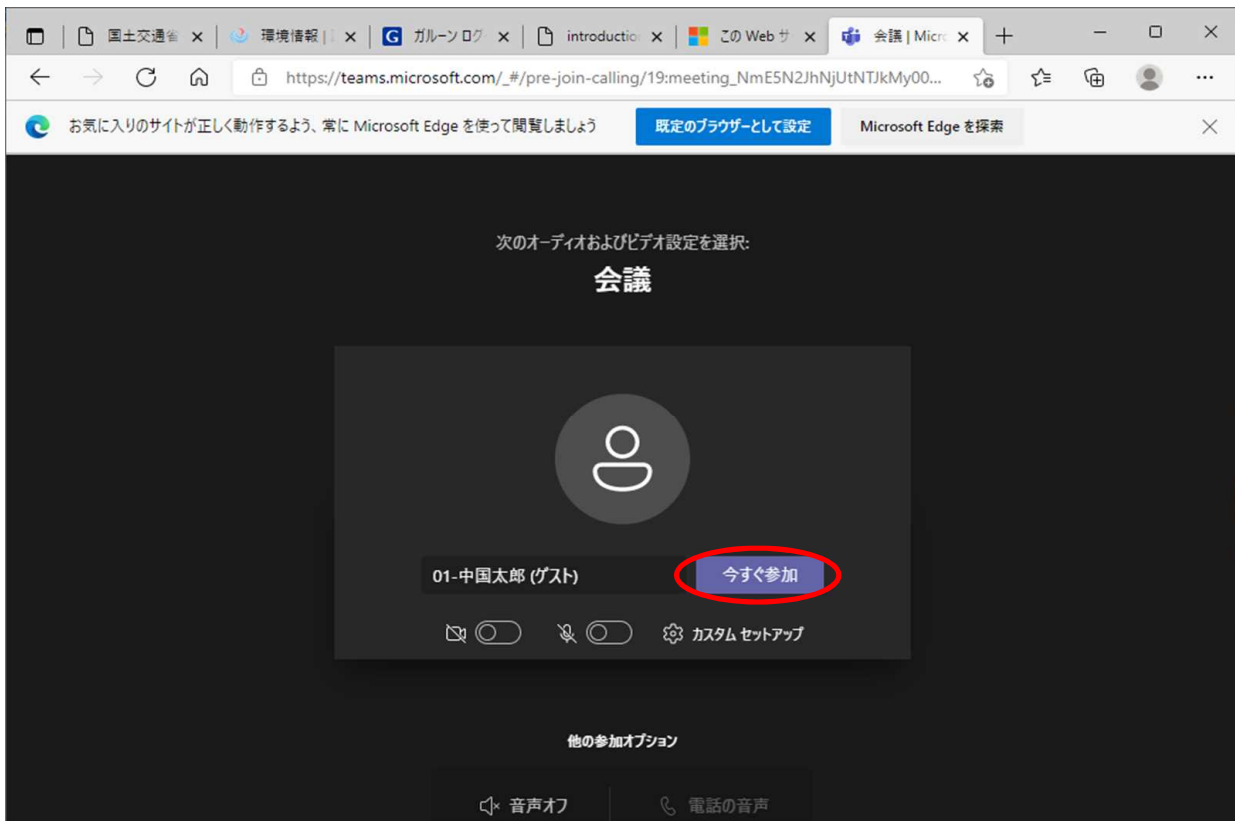


「所属企業名」、「接続氏名」を入力。
文字数制限などでうまく行かない時は略称で入力。
(ゲスト)の表示は、削除しても構いません

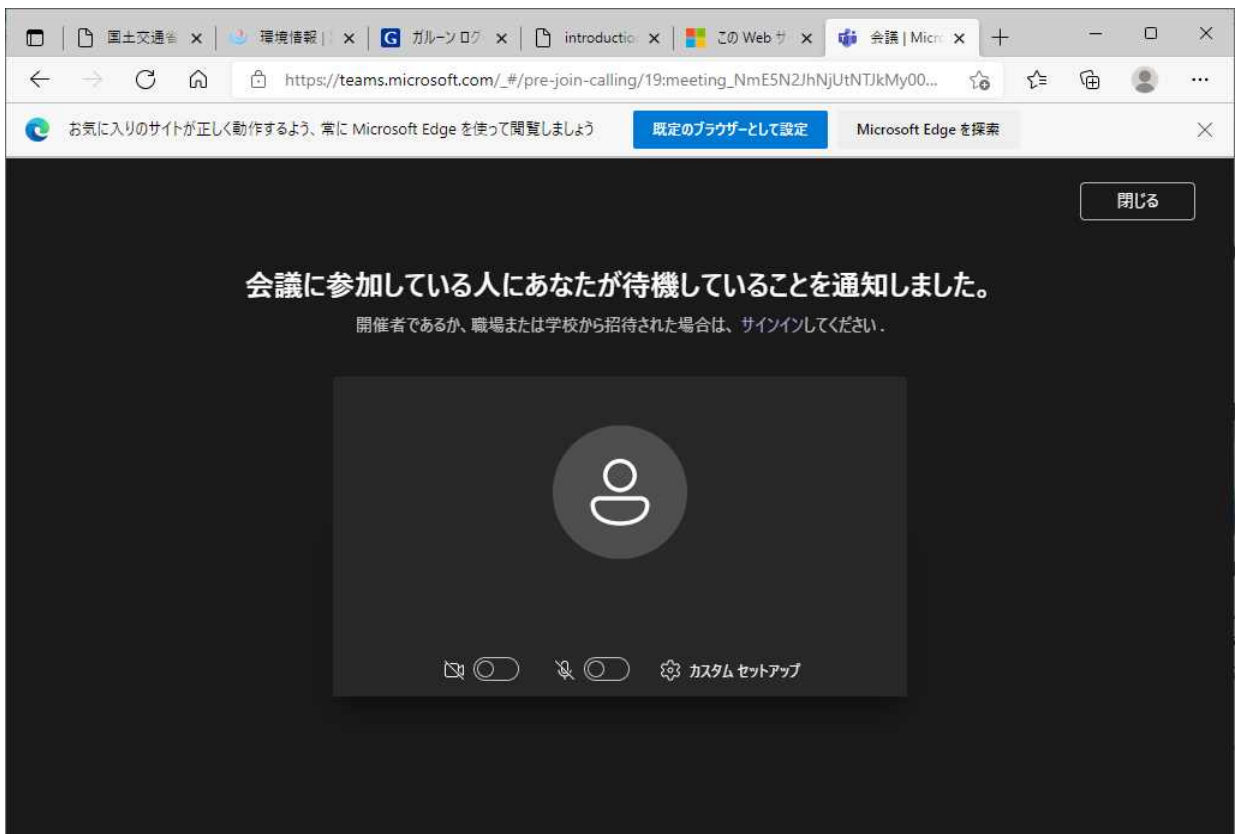
⑤カメラとマイクをオフにしてください。



⑥「今すぐ参加」をクリック。



⑦会議に接続されましたので、事務局の入室許可をお待ちください。



この画面が表示されれば、事前の接続テストは完了です。
開催日当日には、再度 から作業して頂き、 の画面の状態、開催日当日には、
当局が接続許可を行うことで、会議へ参加（ の画面となります）できます。

⑧接続完了です。

カメラ、マイクのオン・オフ操作は
こちらのボタンで行います。

